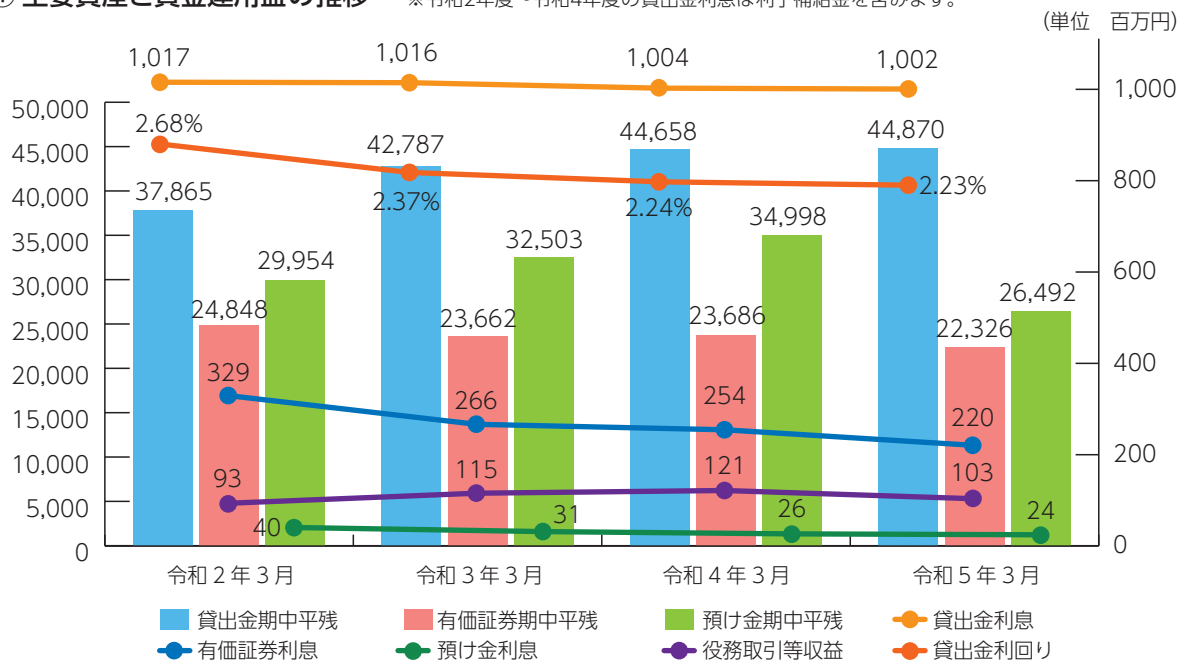


# 主要資産と収益項目の推移

## ① 主要資産と資金運用益の推移

※令和2年度～令和4年度の貸出金利息は利子補給金を含みます。



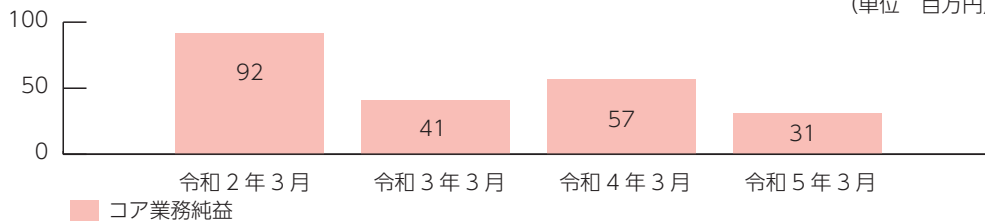
## ② 有価証券売却損益の推移

(単位 百万円)



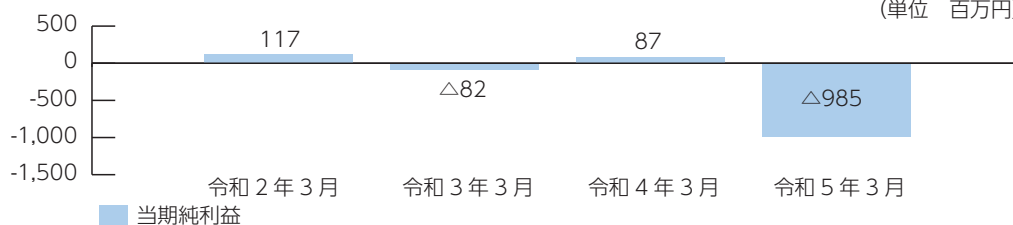
## ③ コア業務純益の推移

(単位 百万円)



## ④ 当期純利益

(単位 百万円)



## ⑤ 諸比率

	令和2年3月	令和3年3月	令和4年3月	令和5年3月
預貸率	47.36%	51.37%	53.31%	54.81%
自己資本比率	9.28%	8.92%	8.83%	7.00%
不良債権比率	4.29%	3.33%	3.52%	3.58%