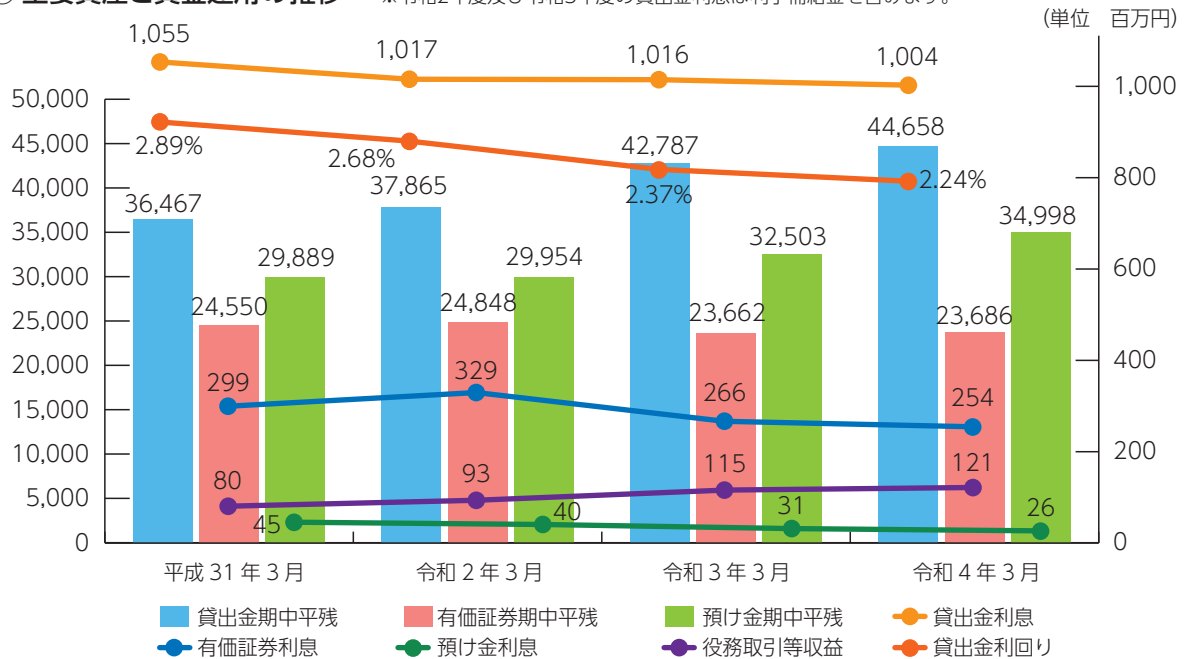


トピックス

① 主要資産と資金運用の推移

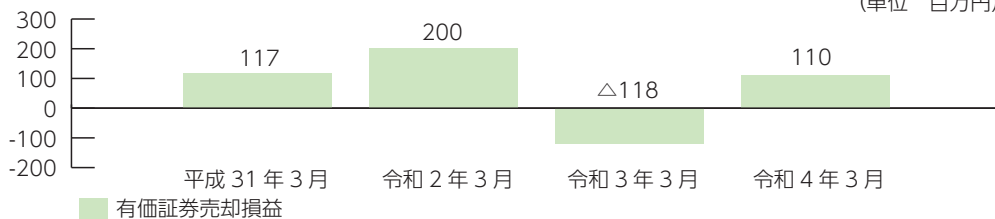
※令和2年度及び令和3年度の貸出金利息は利子補給金を含みます。



貸出金残高は前期比532百万円、貸出金期中平残は1,871百万円の増加となりました。

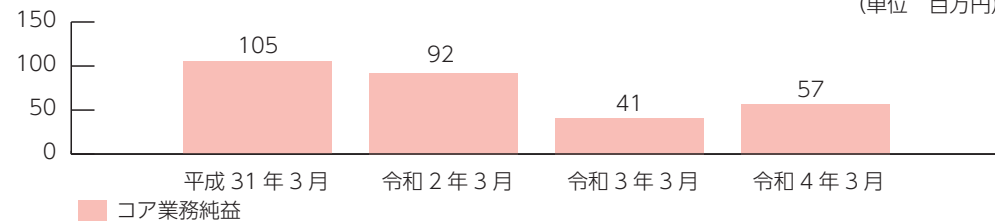
② 有価証券売却損益の推移

(単位 百万円)



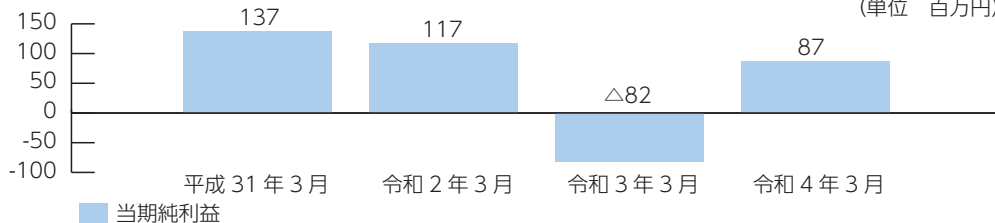
③ コア業務純益の推移

(単位 百万円)



④ 当期純利益

(単位 百万円)



⑤ 諸比率

	平成31年3月	令和2年3月	令和3年3月	令和4年3月
預貸率	45.56%	47.36%	51.37%	53.31%
自己資本比率	9.51%	9.28%	8.92%	8.83%
不良債権比率	4.09%	4.29%	3.33%	3.52%